

Previdência Social

# Inscrição no INSS para bolsistas

Veja como e porque se inscrever e  
contribuir com Previdência Social - INSS



# Sumário



Para que serve o INSS?

---

Como funciona o INSS?

---

Como se inscrever como Contribuinte Individual?

---

Acompanhe sua previdência


---

Em caso de dúvidas

# Para que serve o INSS?

Ele garante a aposentadoria a todos os cidadãos contribuintes:

- auxílio-doença;
- salário-maternidade;
- pensão por morte; e
- outros benefícios essenciais para amparar os trabalhadores ao longo da vida.



A previdência social é um seguro público que substitui a renda do contribuinte em situações de incapacidade temporária ou permanente, como:

- doença;
- acidente;
- gravidez;
- prisão;
- morte;
- e velhice.

Hoje, todo trabalhador com carteira assinada é automaticamente filiado ao INSS, enquanto os autônomos podem se inscrever como contribuintes individuais para ter direito aos seguros oferecidos.





## Como funciona o INSS?

Para ter direito aos benefícios assegurados pelo INSS, você precisa contribuir mensalmente com uma parte da sua renda.

No caso dos nossos bolsistas é necessário realizar a inscrição para contribuir na modalidade contribuinte individual, pagando uma guia avulsa todo mês.

O valor de contribuição mensal varia entre 7,5% e 14% do salário bruto conforme a faixa de renda e pode chegar a 20% para contribuintes individuais.



# Como se cadastrar no INSS

## PASSO 1




Ligar para o 135 e solicitar a inscrição

No ato da inscrição, é preciso informar o número do CPF e da carteira de identidade.

## PASSO 2



Termine seu cadastro no site do INSS



Inscriver no INSS

<https://meu.inss.gov.br/>



Aviso



Você será redirecionado para um ambiente externo ao Meu INSS

[Continuar](#)



# Como se cadastrar no INSS

## PASSO 3



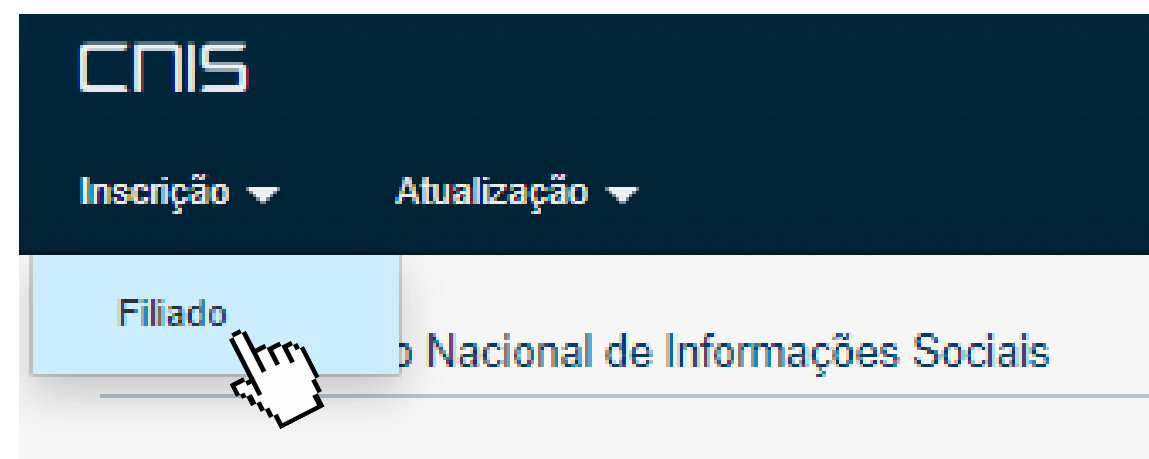
No site do Cadastro Nacional de Informações Sociais - CNIS

clique em:



Cidadão

## PASSO 4



## PASSO 5



Realizar cadastro conforme as orientações do site

# Como se inscrever como contribuinte individual

## PASSO 1 Acesse o site do INSS

<https://meu.inss.gov.br/>



Emitir Guia de Pagamento (GPS)

Aviso



Você será redirecionado para um ambiente externo ao Meu INSS

[Continuar](#)

## PASSO 2



No site do Sistema de Acréscimos Legais - SAL

Selecione a categoria:  
contribuinte individual

\* Categoria:

Informe o nº do NIT/PIS/PASEP

NIT/PIS/PASEP:

# Como se inscrever como contribuinte individual

## PASSO 3

Você será redirecionado a uma nova página para preencher:



Competência: mês e ano de referência

Competência

Salário de Contribuição

## PASSO 4

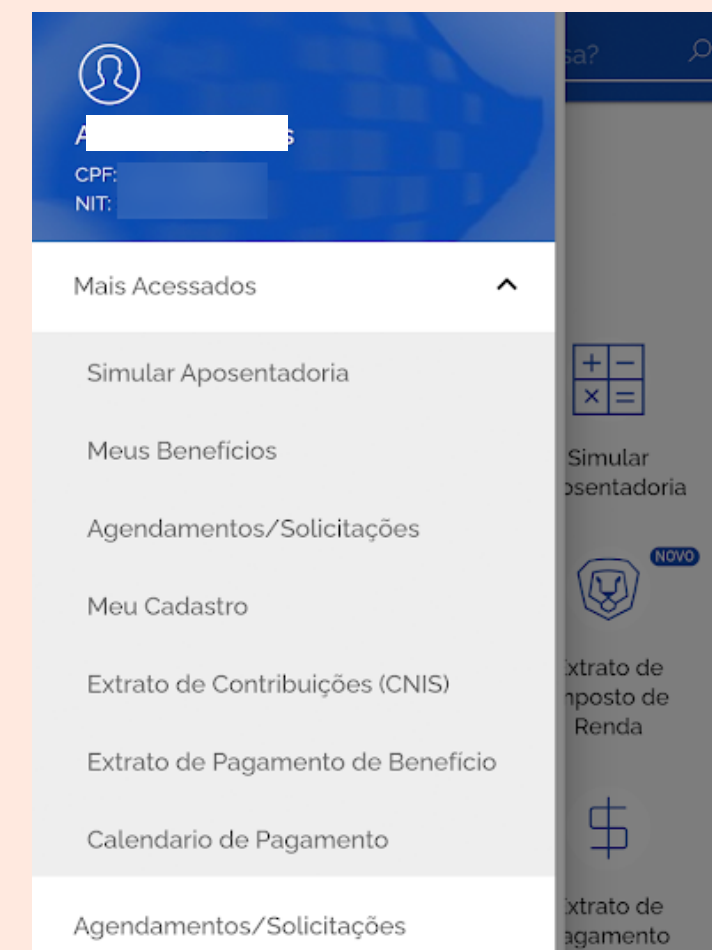
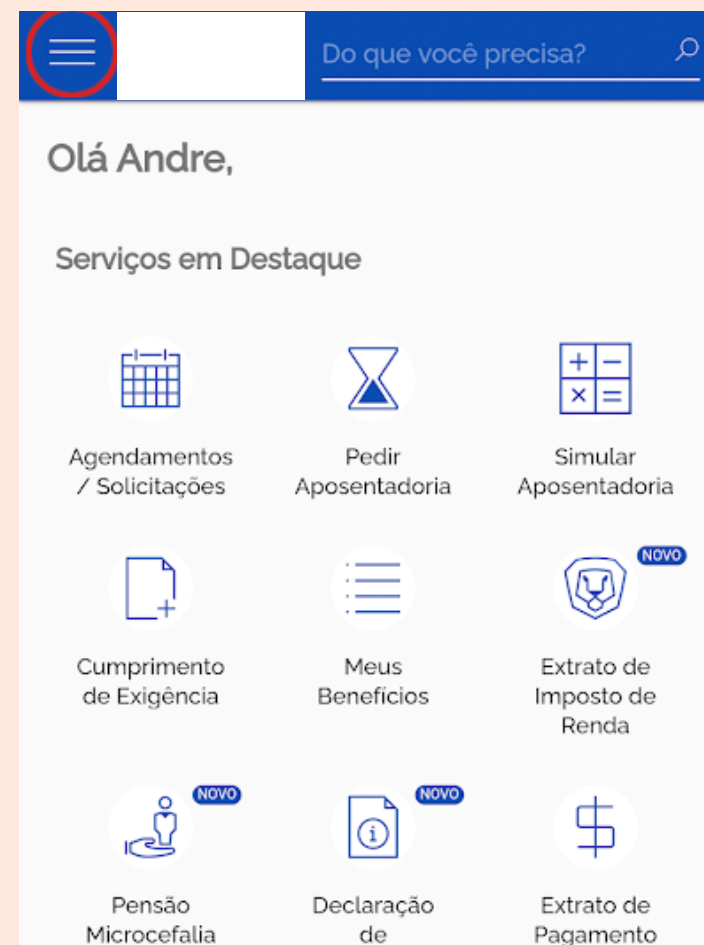
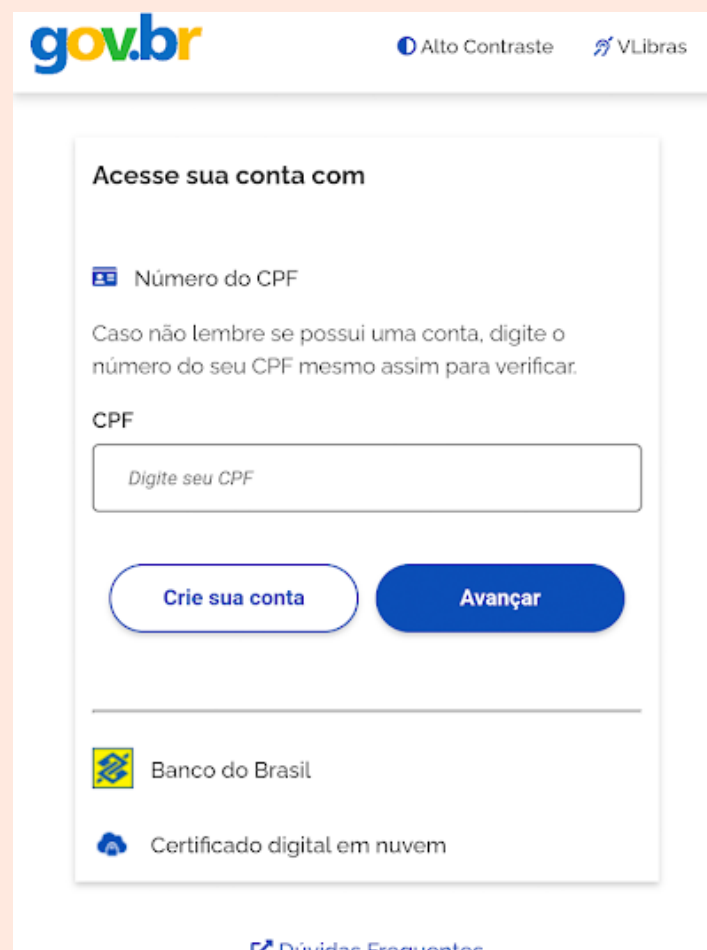
Após finalizar esse passo-a-passo, as primeiras 12 guias serão geradas






# Acompanhe sua previdência

Você pode acompanhar o seu cadastro no aplicativo Meu INSS



# Em caso de dúvidas



**ACESSE AS PERGUNTAS FREQUENTES**

<https://www.gov.br/inss/pt-br/acesso-a-informacao/perguntas-frequentes/>



**135**

